

Тема: «Мебель»

Знать и называть предметы мебели

Кухонная мебель - стол, табуретка, буфет...;

мебель для гостиной - диван, кресло, стенка, стул...;

мебель для спальни - кровать, шкаф, комод, тумбочка;

мебель для прихожей - прихожая...

Знать, что диван, кресло - мягкая мебель

Знать и называть части мебели.

Диван - сиденье, спинка, подлокотники

Кресло - сиденье, спинка, подлокотники, 4 ножки

Стул - сиденье, спинка, 4 ножки

Табуретка - сиденье, 4 ножки

Отгадай загадки:

С ногами, а без рук, с сиденьем, а без живота,

Со спинкой, а без головы. _____

По ночам во сне Ванятка до того задремлет сладко,

Что не хочется вставать, что за штука я? _____

Под крышей четыре ножки, на крыше суп да ложки.

«Из чего – какой?»

Ножки табуретки из металла. Они (какие?)

_____.

Дверцы шкафа из стекла. Они (какие?)

_____.

Ручки на дверцах из пластмассы. Они (какие?)

_____.

Столешница стола из дерева. Она (какая?)

_____.

Обивка на кресле из кожи. Она (какая?)

_____.

Скажи одним словом»

Стол для газет и журналов называется *журнальный*.

Стол, за которым обедают, называется

_____.

Стол, за которым пишут, называется

_____.

Стол для компьютера называется

_____.

Полка для книг называется

_____.

Шкаф для одежды называется

_____.

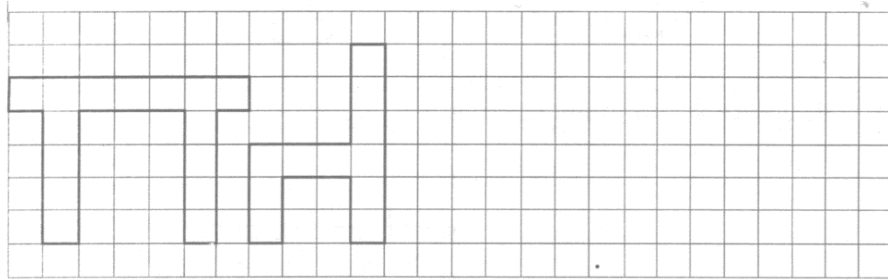
Шкаф для книг называется

_____.


Скажи, кто изготавливает и чинит мебель.
(Столяр.)

Назови, какой детали мебели не хватает. (Спинки кровати, ножки дивана, дверцы тумбочки, столешницы, подлокотника, сиденья стула, ящика шкафа.)

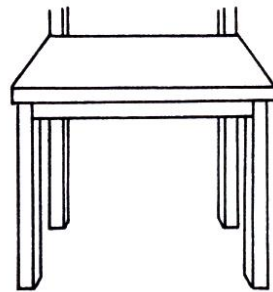
Нарисуй по клеткам мебель, смотри образец



Закончи стишки, дорисуй то, чего не хватает. А ещё нарисуй на столе вазу, а под стулом мяч.



Под столом уселись кошки,
А над ними стол без ...



А на этой вот картинке
Нарисован стул без ...

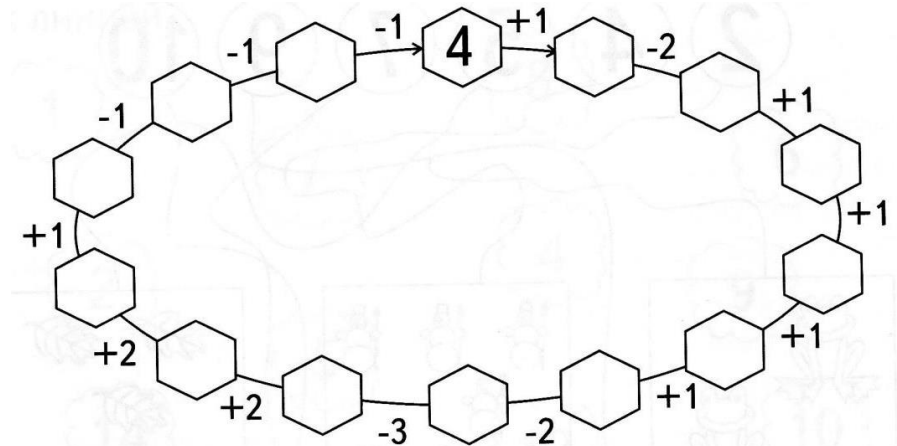
Составить рассказ - описание о мебели по плану

- Что это?
- Где стоит? (кухня, спальня....)
- Как она выглядит? (части мебели, цвет)
- Из какого материала изготовлена эта мебель?
- Для чего нужна эта мебель?

Разгадай ребусы, напиши слова и прочитай их.

К	О	В	Л
4	2	1	3

В	Ы	С	О
3	4	1	2



Заверши числовую цепочку .